

# AKDENİZ SU ÜRÜNLERİ VE HAYVANSAL MAMULLER İHRACATÇILARI BİRLİĞİ

Şubat 2021 İhracat Raporu



HAZIRLAYAN: TARIM SEKTÖRLERİ ŞUBESİ

[HTTPS://WWW.AKİB.ORG.TR](https://www.akib.org.tr)



**ASHİB**

AKDENİZ SU ÜRÜNLERİ VE HAYVANSAL MAMULLER İHRACATÇILARI BİRLİĞİ

WWW.AKİB.ORG.TR

**YUMURTA  
SEKTÖRÜ**




**KANATLI ETİ**



**BAĞIRSAK - SAKATAT**



**BALIKLAR VE SU  
ÜRÜNLERİ**



**SÜT VE SÜT  
ÜRÜNLERİ**



**1 - 28 ŞUBAT İHRACAT RAKAMLARI**
**SEKTÖREL BAZDA İHRACAT RAKAMLARI -1.000 \$**

SEKTÖRLER	TÜRKİYE GENELİ				AKİB				TÜRKİYE GENELİ				AKİB			
	1 - 28 ŞUBAT				1 - 28 ŞUBAT				1 OCAK - 28 ŞUBAT				SON 12 AYLIK			
	2020	2021	Değişim ('21/'20)	Pay(20) (%)	2020	2021	Değişim ('21/'20)	Pay(20) (%)	2020	2021	Değişim ('21/'20)	Pay(20) (%)	2019 - 2020	2020 - 2021	Değişim ('21/'20)	Pay(20) (%)
<b>I. TARIM</b>	<b>1.939.511</b>	<b>2.136.539</b>	<b>10,2</b>	<b>14,7</b>	310.023	326.393	<b>5,3</b>	<b>32,7</b>	<b>3.982.793</b>	<b>4.197.739</b>	<b>5,4</b>	<b>15,0</b>	656.517	671.065	<b>2,2</b>	<b>33,6</b>
<b>A. BİTKİSEL ÜRÜNLER</b>	<b>1.285.192</b>	<b>1.447.393</b>	<b>12,6</b>	<b>9,9</b>	223.469	238.873	<b>6,9</b>	<b>24,0</b>	<b>2.666.980</b>	<b>2.837.763</b>	<b>6,4</b>	<b>10,1</b>	481.194	492.455	<b>2,3</b>	<b>24,7</b>
Hububat, Bakliyat, Yağlı Tohumlar ve Mamulleri	593.081	640.622	8,0	4,4	91.239	104.693	<b>14,7</b>	<b>10,5</b>	1.176.602	1.240.615	5,4	4,4	185.697	207.551	<b>11,8</b>	<b>10,4</b>
Yaş Meyve ve Sebze	203.426	250.070	22,9	1,7	105.490	107.077	<b>1,5</b>	<b>10,7</b>	458.711	528.449	15,2	1,9	243.200	231.572	<b>-4,8</b>	<b>11,6</b>
Meyve Sebze Mamulleri	126.847	146.026	15,1	1,0	8.701	9.252	<b>6,3</b>	<b>0,9</b>	258.717	275.877	6,6	1,0	17.887	18.128	<b>1,3</b>	<b>0,9</b>
Kuru Meyve ve Mamulleri	100.302	117.120	16,8	0,8	6.243	7.880	<b>26,2</b>	<b>0,8</b>	213.507	220.998	3,5	0,8	13.111	15.652	<b>19,4</b>	<b>0,8</b>
Fındık ve Mamulleri	163.094	201.845	23,8	1,4	6.286	3.104	<b>-50,6</b>	<b>0,3</b>	346.394	393.033	13,5	1,4	11.896	7.977	<b>-32,9</b>	<b>0,4</b>
Zeytin ve Zeytinyağı	24.727	26.191	5,9	0,2	3.267	2.783	<b>-14,8</b>	<b>0,3</b>	49.178	42.140	-14,3	0,2	5.700	4.390	<b>-23,0</b>	<b>0,2</b>
Tütün	60.671	49.200	-18,9	0,3	1.340	2.410	<b>79,9</b>	<b>0,2</b>	139.803	108.318	-22,5	0,4	2.083	4.707	<b>126,0</b>	<b>0,2</b>
Süs Bitkileri ve Mam.	13.044	16.319	25,1	0,1	903	1.673	<b>85,3</b>	<b>0,2</b>	24.068	28.334	17,7	0,1	1.621	2.478	<b>52,9</b>	<b>0,1</b>
<b>B. HAYVANSAL ÜRÜNLER</b>	<b>209.590</b>	<b>209.438</b>	<b>-0,1</b>	<b>1,4</b>	<b>27.547</b>	<b>22.943</b>	<b>-16,7</b>	<b>2,3</b>	<b>418.295</b>	<b>426.471</b>	<b>2,0</b>	<b>1,5</b>	<b>55.895</b>	<b>50.974</b>	<b>-8,8</b>	<b>2,6</b>
Su Ürünleri ve Hayvansal Mamuller	209.590	209.438	-0,1	1,4	27.547	22.943	-16,7	2,3	418.295	426.471	2,0	1,5	55.895	50.974	-8,8	2,6
<b>C. AĞAÇ VE ORMAN ÜRÜNLERİ</b>	<b>444.729</b>	<b>479.708</b>	<b>7,9</b>	<b>3,3</b>	59.007	64.577	<b>9,4</b>	<b>6,5</b>	<b>897.518</b>	<b>933.505</b>	<b>4,0</b>	<b>3,3</b>	119.427	127.637	<b>6,9</b>	<b>6,4</b>
Mobilya,Kağıt ve Orman Ürünleri	444.729	479.708	7,9	3,3	59.007	64.577	<b>9,4</b>	<b>6,5</b>	897.518	933.505	4,0	3,3	119.427	127.637	<b>6,9</b>	<b>6,4</b>
<b>II. SANAYİ</b>	<b>11.122.138</b>	<b>11.996.903</b>	<b>7,9</b>	<b>82,5</b>	662.246	648.470	<b>-2,1</b>	<b>65,0</b>	<b>22.225.568</b>	<b>23.083.825</b>	<b>3,9</b>	<b>82,3</b>	1.476.962	1.289.249	<b>-12,7</b>	<b>64,6</b>
<b>A. TARIMA DAYALI İŞLENMİŞ ÜRÜNLER</b>	<b>1.014.078</b>	<b>1.122.828</b>	<b>10,7</b>	<b>7,7</b>	71.052	88.254	<b>24,2</b>	<b>8,9</b>	<b>2.041.214</b>	<b>2.199.415</b>	<b>7,8</b>	<b>7,8</b>	141.434	178.101	<b>25,9</b>	<b>8,9</b>
Tekstil ve Hammaddeleri	645.857	746.070	15,5	5,1	65.351	82.331	<b>26,0</b>	<b>8,3</b>	1.318.809	1.477.129	12,0	5,3	130.963	167.430	<b>27,8</b>	<b>8,4</b>
Deri ve Deri Mamulleri	151.371	129.641	-14,4	0,9	2.136	2.111	<b>-1,2</b>	<b>0,2</b>	284.114	239.529	-15,7	0,9	3.968	3.649	<b>-8,0</b>	<b>0,2</b>
Halı	216.851	247.117	14,0	1,7	3.565	3.811	<b>6,9</b>	<b>0,4</b>	438.290	482.757	10,1	1,7	6.503	7.022	<b>8,0</b>	<b>0,4</b>
<b>B. KİMYEVİ MADDELER VE MAM.</b>	<b>1.489.584</b>	<b>1.678.589</b>	<b>12,7</b>	<b>11,5</b>	262.232	193.123	<b>-26,4</b>	<b>19,4</b>	<b>3.169.696</b>	<b>3.315.134</b>	<b>4,6</b>	<b>11,8</b>	673.957	384.652	<b>-42,9</b>	<b>19,3</b>
Kimyevi Maddeler ve Mamulleri	1.489.584	1.678.589	12,7	11,5	262.232	193.123	-26,4	19,4	3.169.696	3.315.134	4,6	11,8	673.957	384.652	-42,9	19,3
<b>C. SANAYİ MAMULLERİ</b>	<b>8.618.475</b>	<b>9.195.486</b>	<b>6,7</b>	<b>63,2</b>	328.962	367.094	<b>11,6</b>	<b>36,8</b>	<b>17.014.658</b>	<b>17.569.276</b>	<b>3,3</b>	<b>62,6</b>	661.570	726.496	<b>9,8</b>	<b>36,4</b>
Hazır giyim ve Konfeksiyon	1.516.935	1.517.344	0,0	10,4	28.276	25.575	<b>-9,6</b>	<b>2,6</b>	3.007.231	3.035.477	0,9	10,8	51.465	54.038	<b>5,0</b>	<b>2,7</b>
Otomotiv Endüstrisi	2.517.969	2.536.479	0,7	17,4	41.664	41.678	<b>0,0</b>	<b>4,2</b>	4.916.129	4.802.764	-2,3	17,1	76.174	79.359	<b>4,2</b>	<b>4,0</b>
Gemi ve Yat	147.560	14.478	-90,2	0,1	0	6	<b>64069,7</b>	<b>0,0</b>	256.312	57.222	-77,7	0,2	0	263	<b>1228120,7</b>	<b>0,0</b>
Elektrik Elektronik	862.534	1.066.562	23,7	7,3	33.440	40.997	<b>22,6</b>	<b>4,1</b>	1.685.169	1.962.109	16,4	7,0	62.200	78.599	<b>26,4</b>	<b>3,9</b>
Makine ve Aksamları	633.534	685.916	8,3	4,7	26.743	29.612	<b>10,7</b>	<b>3,0</b>	1.257.293	1.337.785	6,4	4,8	51.660	56.129	<b>8,7</b>	<b>2,8</b>
Demir ve Demir Dışı Metaller	689.294	835.860	21,3	5,7	55.113	61.498	<b>11,6</b>	<b>6,2</b>	1.391.359	1.595.351	14,7	5,7	106.667	117.189	<b>9,9</b>	<b>5,9</b>
Çelik	997.636	1.212.472	21,5	8,3	120.775	143.036	<b>18,4</b>	<b>14,3</b>	2.133.464	2.268.385	6,3	8,1	269.214	293.662	<b>9,1</b>	<b>14,7</b>

Çimento Cam Seramik ve Toprak Ürünleri	309.024	330.488	6,9	2,3	8.945	9.742	<b>8,9</b>	<b>1,0</b>	596.922	609.554	2,1	2,2	16.071	18.645	<b>16,0</b>	<b>0,9</b>
Mücevher	374.003	305.409	-18,3	2,1	3	1	<b>-64,9</b>	<b>0,0</b>	665.809	635.643	-4,5	2,3	8	4	<b>-53,8</b>	<b>0,0</b>
Savunma ve Havacılık Sanayii	173.864	233.225	34,1	1,6	319	787	<b>146,7</b>	<b>0,1</b>	340.716	400.222	17,5	1,4	1.114	872	<b>-21,7</b>	<b>0,0</b>
İklimlendirme Sanayii	387.550	446.643	15,2	3,1	13.523	13.753	<b>1,7</b>	<b>1,4</b>	748.554	846.822	13,1	3,0	26.726	27.147	<b>1,6</b>	<b>1,4</b>
Diğer Sanayi Ürünleri	8.573	10.611	23,8	0,1	161	407	<b>152,5</b>	<b>0,0</b>	15.702	17.942	14,3	0,1	271	587	<b>116,7</b>	<b>0,0</b>
<b>III. MADENCİLİK</b>	<b>282.290</b>	<b>415.562</b>	<b>47,2</b>	<b>2,9</b>	14.438	22.053	<b>52,7</b>	<b>2,2</b>	<b>611.513</b>	<b>768.745</b>	<b>25,7</b>	<b>2,7</b>	28.639	35.108	<b>22,6</b>	<b>1,8</b>
Madencilik Ürünleri	282.290	415.562	47,2	2,9	14.438	22.053	<b>52,7</b>	<b>2,2</b>	611.513	768.745	25,7	2,7	28.639	35.108	<b>22,6</b>	<b>1,8</b>
<b>T O P L A M (TİM*)</b>	<b>13.343.940</b>	<b>14.549.005</b>	<b>9,0</b>	<b>90,9</b>					<b>26.819.873</b>	<b>28.050.309</b>	<b>4,6</b>	<b>90,3</b>				
İhracatçı Birlikleri Kaydından Muaf İhracat ile Antrepo ve Serbest Bölgeler Farkı	1.264.518	1.462.963	15,7	9,1					2.490.131	3.006.994	20,8	9,7				
<b>GENEL İHRACAT TOPLAMI</b>	<b>14.608.457</b>	<b>16.011.967</b>	<b>9,6</b>	<b>100,0</b>	<b>986.708</b>	<b>996.916</b>	<b>1</b>	<b>100,0</b>	<b>29.310.004</b>	<b>31.057.303</b>	<b>6,0</b>	<b>100,0</b>	<b>2.162.117</b>	<b>1.995.422</b>	<b>-7,7</b>	<b>100,0</b>

**TÜRKİYE GENELİ**  
**SU ÜRÜNLERİ VE HAYVANSAL MAMULLERİ SEKTÖREL**  
**İHRACAT RAKAMLARININ DEĞERLENDİRMESİ**

2021 yılı Şubat dönemi sektörel bazda ihracat rakamlarına göre; Türkiye su ürünleri ve hayvansal mamulleri ihracatı, 2020 yılının eş değer dönemine kıyasla, % 0,1 oranında azalış göstererek yaklaşık 209,4 milyon \$ olarak gerçekleşmiştir. Sektörün 2021 yılı Şubat ayı Türkiye toplam ihracatındaki payı % 1,4 olmuştur.

Akdeniz İhracatçı Birlikleri Genel Sekreterliği'nin 2021 yılı Şubat ayı sektörel bazda ihracat rakamları incelendiğinde ise; yaklaşık 22,9 milyon \$ su ürünleri ve hayvansal mamulleri ihracatı gerçekleştirildiği görülmektedir. Bir önceki yılın eş değer dönemine kıyasla sektör ihracatında yaklaşık % 16,7 oranında azalış yaşanmıştır.

**TÜRKİYE GENELİ**  
**SU ÜRÜNLERİ VE HAYVANSAL MAMULLERİ SEKTÖRÜ**  
**ÜRÜN BAZLI İHRACAT RAKAMLARININ DEĞERLENDİRMESİ**

Türkiye Geneli Su Ürünleri ve Hayvansal Mamuller Sektörü 2021 yılı Şubat ayı ürün ihracatı değer bazında incelendiğinde; Balıklar ve Su Ürünleri (Taze Soğutulmuş) %25'lik pay ve yaklaşık 52,8 milyon \$ ile ilk sırada, Kümes Hayvanları Etleri ve Sakatatları %17'lik pay ve yaklaşık 36,6 milyon \$ ile ikinci sırada yer alırken; %12'lik pay ve yaklaşık 25 milyon \$ ile Kuş ve Kümes Hayvanları Yumurtaları üçüncü sırada yer almaktadır.

ÜRÜN ADI	2020 ŞUBAT		2021 ŞUBAT		DEĞİŞİM (%)		PAY (%)	
	KG	FOB	KG	FOB	KG	FOB	KG	FOB
	BALIKLAR(TAZE.SOĞUTULMUŞ)	9.893.890	45.180.894	11.141.352	52.804.938	13	17	12
KÜMES HAYVANLARI.ETLERİ VE SAKATATLARI	40.478.067	46.129.463	32.243.262	36.587.389	-20	-21	35	17
KUŞ VE KÜMES HAYVALARI YUMURTALARI	21.923.518	23.881.387	13.648.533	25.006.513	-38	5	15	12
BALIK FİLETOLARI	2.449.857	20.080.975	2.129.223	20.516.874	-13	2	2	10
BALIKLAR(DONDURULMUŞ)	1.971.485	7.339.927	3.302.210	13.272.810	67	81	4	6
PEYNİRLER VE LOR(PEYAZ PEYNİR HARİÇ)	4.422.742	15.635.790	2.738.242	10.075.872	-38	-36	3	5
PEYNİR ALTI SUYU	4.270.925	3.407.404	9.197.191	7.605.657	115	123	10	4
HAZIRLANMIŞ.KONSERVE EDİLMİŞ ET.SAKATAT	2.292.735	3.943.131	3.695.165	5.321.684	61	35	4	3
ÜRÜNLER BAĞIRSAK(KURUTULMUŞ ŞİRDENLER)	426.406	3.023.858	876.744	5.116.825	106	69	1	2
YUMUŞAKÇA VE OMURGASIZLAR	531.672	3.720.898	569.004	4.938.541	7	33	1	2
CANLI KÜMES HAYVANLARI	3.047.495	4.004.022	1.632.175	3.622.870	-46	-10	2	2
BALIKLAR(KURUTULMUŞ. TUZLANMIŞ VEYA SALAMURA)	380.596	3.299.825	381.098	3.581.346	0	9	0	2
SÜT TOZU	1.297.411	3.484.179	1.207.476	3.350.518	-7	-4	1	2
ETTEN SAKATATTAN YAPILMIŞ SOSİS	1.086.525	1.580.804	2.532.965	2.936.191	133	86	3	1
HAZIRLANMIŞ.KONSERVE VE DONDURLMUŞ BALIKLAR	558.508	2.629.977	541.463	2.683.529	-3	2	1	1
TABIİ BAL	372.792	1.706.300	573.344	2.274.944	54	33	1	1
SÜT	1.501.149	1.648.776	1.867.214	1.785.176	24	8	2	1
CANLI KOYUN	184.310	424.863	550.000	1.478.000	198	248	1	1
ET.SAKATAT.K.DENİZ HAY..YUMUŞAKÇA.İNSAN YEMESİNE UYGUN OLMAYANUNPELLET-KIKIRDAK	5.125.526	6.233.020	2.208.776	1.419.411	-57	-77	2	1
HAZIRLANMIŞ VEYA KONSERVE EDİLMİŞ KABUKLU HAYVANLAR	351.144	1.623.842	213.246	1.200.569	-39	-26	0	1
HAYVAN SAKATATI	183.712	822.679	322.393	1.051.385	75	28	0	1
YOĞURT	532.436	789.021	395.722	445.568	-26	-44	0	0
DİĞER HAYVAN ÜRÜNLERİ.DÖKÜNTÜ VE KILLARI	22.112	165.160	58.397	443.941	164	169	0	0
CANLI DİĞER HAYVANLAR	23.249	369.066	30.005	361.546	29	-2	0	0
TEREYAĞI	26.778	187.337	60.214	329.951	125	76	0	0
SİĞİR ETLERİ	10.496	111.964	52.978	293.701	405	162	0	0
CANLI BALIKLAR	40	25.287	400	270.476	900	970	0	0
CANLI SİĞİRLAR	180.560	1.064.078	38.500	175.007	-79	-84	0	0
KABUKLU HAYVANLAR	3.518	35.071	21.392	145.017	508	313	0	0
ET.BALIK.KABUKLU HAYVAN.YUMUŞAKÇA VEYA SU OMURGASIZLARININ HÜLASA VE SULARI	61.200	35.698	59.630	100.704	-3	182	0	0
DİĞER YAĞLAR VE BUNLARIN FRAKSİYONLARI	26.320	90.132	23.889	68.199	-9	-24	0	0
BALIKLARIN VE DENİZ MEMELİLERİNİN YAĞLARI	1.803.477	3.423.124	918	57.759	-100	-98	0	0
DİĞER ET.SAKATAT.YAĞ VE ÜRÜNLER	3.430	98.274	2.584	31.284	-25	-68	0	0
KOYUN ETİ	3.335	56.977	1.364	30.545	-59	-46	0	0

CANLI ATLAR.EŐEKLER.KATIRLAR VE BARDOLAR	14.200	10.678	30.730	20.687	116	94	0	0
SIVI DOMUZ YAĐI			23.960	17.262	100	100	0	0
SİĐİR.KOYUN VE KEĐI YAĐLARI	288	2.234	22.381	11.629	7.679	421	0	0
YAPAĐI YAĐI	509	10.699			-100	-100	0	0
TOPLAM	105.462.414	206.276.813	92.394.137	209.438.319	-12	2	100	100

## SU ÜRÜNLERİ VE HAYVANSAL MAMULLERİ SEKTÖRÜ

### 2021 YILI ŞUBAT AYI ÜLKE BAZLI İHRACAT DEĞERLENDİRMESİ

Türkiye Geneli Su Ürünleri ve Hayvansal Mamuller Sektörü 2021 yılı Şubat ayı değer bazında ihracatı ülkelere göre incelendiğinde; Irak'ın yaklaşık 24,8 milyon \$ ile ilk sırada olduğu ve bu ülkeyi Rusya Federasyonu ve İtalya'nın takip ettiği görülmektedir.

ÜLKE ADI	2020 ŞUBAT		2021 ŞUBAT		DEĞİŞİM (%)		PAY (%)	
	KG	FOB	KG	FOB	KG	FOB	KG	FOB
	IRAK	26.894.633	39.209.351	16.365.540	24.795.314	-39	-37	18
RUSYA FEDERASYONU	1.519.663	6.272.033	3.866.843	17.243.553	154	175	4	8
İTALYA	2.551.964	11.653.621	2.392.872	12.404.835	-6	6	3	6
JAPONYA	1.184.203	10.506.199	1.126.310	10.539.520	-5	0	1	5
BİRLEŞİK KRALLIK	784.182	5.033.733	1.373.845	9.793.705	75	95	1	5
ALMANYA	1.339.061	8.028.737	1.429.530	9.538.013	7	19	2	5
BİRLEŞİK ARAP EMİRLİKLERİ	3.871.302	6.593.161	5.265.663	9.107.781	36	38	6	4
YUNANİSTAN	1.414.655	6.061.933	1.695.478	8.218.533	20	36	2	4
HOLLANDA	2.130.098	13.092.600	1.316.753	7.734.540	-38	-41	1	4
SURİYE	13.179.939	12.416.293	5.392.097	7.103.845	-59	-43	6	3
LİBYA	2.693.882	3.889.686	4.923.603	5.987.014	83	54	5	3
KUVEYT	5.369.954	6.948.578	2.858.549	5.855.555	-47	-16	3	3
HONG KONG	2.482.875	2.596.630	2.072.836	5.768.353	-17	122	2	3
KATAR	3.887.991	5.385.778	3.450.092	5.742.990	-11	7	4	3
ÇİN HALK CUMHURİYETİ	1.005	15.075	5.874.888	5.535.486	584.466	36.620	6	3
UMMAN	1.698.793	2.432.632	2.374.655	4.612.959	40	90	3	2
BİRLEŞİK DEVLETLER	720.780	4.759.352	757.978	4.265.042	5	-10	1	2
İSPANYA	875.770	3.532.164	977.325	4.185.218	12	18	1	2
İSRAİL	607.558	2.223.333	876.753	3.593.046	44	62	1	2
ÜRDÜN	631.582	1.880.515	740.998	2.285.997	17	22	1	1
PORTEKİZ	330.370	1.519.800	482.913	2.185.614	46	44	1	1
LÜBNAN	558.109	1.601.294	1.078.411	2.048.584	93	28	1	1
KONGO	2.345.154	2.151.111	2.043.328	2.017.138	-13	-6	2	1
FRANSA	401.548	2.279.505	253.798	1.952.726	-37	-14	0	1
AZERBAYCAN-NAHÇIVAN	1.052.484	2.343.782	1.260.706	1.920.216	20	-18	1	1
VIETNAM	3.101.628	5.108.731	1.383.584	1.872.543	-55	-63	1	1
KKTC	739.529	1.785.820	501.797	1.631.899	-32	-9	1	1
UKRAYNA	320.465	1.124.640	395.707	1.612.968	23	43	0	1
ÖZBEKİSTAN	734.501	454.287	1.264.955	1.568.328	72	245	1	1
SUUDİ ARABİSTAN	2.060.575	6.243.799	553.222	1.543.288	-73	-75	1	1
GÜRCİSTAN	1.204.205	1.593.306	1.010.854	1.446.657	-16	-9	1	1
GÜNEY KORE CUMHURİYE	140.451	1.031.840	199.084	1.349.444	42	31	0	1
GANA	551.528	318.432	1.495.261	1.348.547	171	323	2	1
MISIR	1.232.693	1.394.934	932.055	1.257.897	-24	-10	1	1
CEZAYİR	858.000	1.612.516	521.000	1.245.280	-39	-23	1	1
ROMANYA	266.444	1.016.453	300.138	1.196.656	13	18	0	1
BAHREYN	450.515	1.003.670	616.034	1.135.436	37	13	1	1
MORİTANYA	325.897	402.826	877.775	1.081.567	169	168	1	1
BANGLADEŞ	580.516	1.489.720	655.997	765.119	13	-49	1	0



KAZAKİSTAN	74.609	315.499	167.927	714.042	125	126	0	0
BELÇİKA	38.493	261.325	99.410	682.318	158	161	0	0
KONGO(DEM.CM)E.ZAİRE	609.523	610.198	670.636	634.630	10	4	1	0
FILIPINLER	1.501.100	761.144	665.150	604.947	-56	-21	1	0
NİJERYA	145.471	82.043	824.886	593.019	467	623	1	0
AVUSTURYA	12.887	172.709	60.160	562.795	367	226	0	0
GAMBIYA	161.587	249.882	325.047	517.423	101	107	0	0
DUBAİ	1.148.420	1.006.982	380.863	497.013	-67	-51	0	0
VENEZUELLA	16.608	22.679	417.878	473.930	2.416	1.990	0	0
PAKİSTAN	562.330	681.053	527.280	456.974	-6	-33	1	0
LİTVANYA	63.831	294.218	103.049	446.295	61	52	0	0
KANADA	67.228	395.038	101.639	441.828	51	12	0	0
SOMALI	44.789	55.835	278.121	440.369	521	689	0	0
İRAN (İSLAM CUM.)	315.683	183.175	504.313	403.366	60	120	1	0
BULGARİSTAN	35.724	133.167	149.195	395.398	318	197	0	0
KIRGIZİSTAN	178.138	108.057	256.751	376.521	44	248	0	0
FAS	189.756	134.906	468.220	375.150	147	178	1	0
UGANDA	8.000	29.440	29.305	335.606	266	1.040	0	0
SİNGAPUR	53.040	108.899	367.684	327.941	593	201	0	0
MERSİN SERBEST BÖLGE	78.192	239.938	93.347	324.888	19	35	0	0
MALEZYA	189.637	179.868	254.564	282.299	34	57	0	0
DANİMARKA	1.085.542	1.894.876	11.158	281.594	-99	-85	0	0
SENEGAL	75.204	133.576	147.553	281.362	96	111	0	0
KAMERUN	24.600	6.150	12.206	267.416	-50	4.248	0	0
FİLDİŞİ SAHİLİ	21.505	82.975	296.330	265.925	1.278	220	0	0
TANZANYA(BİRLEŞ.CUM)			170.894	258.086	100	100	0	0
TÜRKMENİSTAN	773.547	623.514	321.932	257.169	-58	-59	0	0
AFGANİSTAN	235.976	466.635	170.723	254.374	-28	-45	0	0
ENDONEZYA	437.360	340.644	510.850	243.700	17	-28	1	0
KOSOVA	94.943	167.042	158.769	236.728	67	42	0	0
ÇEKYA	47.400	159.136	42.582	231.494	-10	45	0	0
TAYVAN	431.360	835.327	142.000	226.400	-67	-73	0	0
TOGO	294.860	183.860	389.031	226.038	32	23	0	0
MAURİTİUS	131.919	188.031	116.738	222.617	-12	18	0	0
HİNDİSTAN	246.000	200.970	246.000	218.720	0	9	0	0
TAYLAND	156.432	271.896	295.478	216.767	89	-20	0	0
KENYA	50.000	58.500	39.400	163.850	-21	180	0	0
GİNE	82.850	91.871	157.710	163.155	90	78	0	0
SİRBİSTAN	60.260	224.606	55.480	160.893	-8	-28	0	0
İSVEÇ	915	3.223	24.815	155.037	2.611	4.711	0	0
TUNUS	43.464	51.740	181.000	148.379	316	187	0	0
POLONYA	114.471	644.645	44.960	138.533	-61	-79	0	0
MALİ	17.190	23.253	81.269	133.383	373	474	0	0
SIERRA LEONE	26.527	21.444	200.842	107.414	657	401	0	0
MOZAMBİK	50.200	32.495	200.402	104.586	299	222	0	0
RUANDA	4.966	16.502	721	91.000	-85	451	0	0
MADAGASKAR	12.030	47.437	2.587	73.302	-78	55	0	0
ARNAVUTLUK	46.758	136.750	19.727	72.677	-58	-47	0	0
ANGOLA	560.421	502.302	107.547	69.780	-81	-86	0	0
BOSNA-HERSEK	108.272	229.570	3.200	69.343	-97	-70	0	0
SLOVENYA	50.280	206.794	12.200	68.204	-76	-67	0	0
MALDİV ADALARI	19.823	37.788	47.904	63.524	142	68	0	0
BENİN	51.820	55.236	75.186	63.505	45	15	0	0

TRAKYA SERBEST BÖLGE			11.020	57.129	100	100	0	0
MOLDAVYA			39.341	54.881	100	100	0	0
HIRVATİSTAN	29.200	98.569	22.500	54.835	-23	-44	0	0
AVUSTRALYA	11.490	27.407	18.858	49.244	64	80	0	0
TACİKİSTAN	950	3.856	27.944	41.976	2.841	989	0	0
NIJER	339	1.076	27.000	28.620	7.864	2.561	0	0
GABON	79.100	54.875	26.500	28.223	-66	-49	0	0
CIBUTI	40.442	46.441	22.300	26.900	-45	-42	0	0
SAO TOME VE PRINCIPE	17.754	23.420	20.815	26.007	17	11	0	0
KUZEY MAKEDONYA	7.518	52.630	5.260	20.760	-30	-61	0	0
HAITI	308.140	115.129	54.000	18.684	-82	-84	0	0
GAZİANTEP SERB.BÖLG.	125.000	110.250	24.250	18.309	-81	-83	0	0
İSVİÇRE	20.885	151.785	1.266	17.886	-94	-88	0	0
İST.DERİ SERB.BÖLGE	108.100	66.403	26.560	16.573	-75	-75	0	0
KAMBOÇYA			27.002	13.501	100	100	0	0
LİBERYA	205.275	133.573	25.000	11.250	-88	-92	0	0
BEYAZ RUSYA	7.548	34.117	1.337	10.553	-82	-69	0	0
SEYŞEL ADALARI VE BA	50.573	65.088	12.121	6.770	-76	-90	0	0
EGE SERBEST BÖLGE			1.500	4.860	100	100	0	0
BAHAMALAR	108	67	1.036	3.793	859	5.528	0	0
AVRUPA SERBEST BÖLG.	8.500	23.692	1.055	3.634	-88	-85	0	0
MENEMEN DERİ SR.BLG.	7.880	15.665	2.519	3.444	-68	-78	0	0
İRLANDA			1.088	2.269	100	100	0	0
BRUNEI			1.998	1.189	100	100	0	0
MOGOLİSTAN			5	68	100	100	0	0
ETİYOPYA			18	50	100	100	0	0
YENİ ZELANDA	36	232			-100	-100	0	0
MACARİSTAN	19.200	87.699			-100	-100	0	0
SUDAN	201.361	367.649			-100	-100	0	0
GÜNEY AFRİKA CUMHURİ	88	2.417			-100	-100	0	0
ERİTRE	60	238			-100	-100	0	0
ŞİLİ	311.140	560.052			-100	-100	0	0
MYANMAR (BURMA)	18.500	16.310			-100	-100	0	0
BURSA SERBEST BÖLG.	60	178			-100	-100	0	0
MALTA	7.724	39.179			-100	-100	0	0
EKVATOR GİNESİ	26.000	26.000			-100	-100	0	0
LAOS (HALK CUM.)	382.010	257.099			-100	-100	0	0
PERU	1.491.900	2.826.249			-100	-100	0	0
YEMEN	9.808	24.289			-100	-100	0	0
SLOVAKYA	19.280	72.465			-100	-100	0	0
Toplam	105.462.414	206.276.813	92.394.137	209.438.319	-12	2	100	100

## İLLER BAZINDA 2021 YILI ŞUBAT AYI

### SU ÜRÜNLERİ VE HAYVANSAL MAMULLER SEKTÖR İHRACATI

Türkiye Geneli Su Ürünleri ve Hayvansal Mamuller 2021 yılı Şubat ayı sektörel ihracatı iller bazında incelendiğinde; İzmir'in yaklaşık 36,4 milyon \$ ile ilk sırada yer aldığı görülmektedir. Bu ili sırasıyla İstanbul ve Muğla takip etmektedir.

İL ADI	2020 ŞUBAT		2021 ŞUBAT		DEĞİŞİM (%)		PAY (%)	
	KG	FOB	KG	FOB	KG	FOB	KG	FOB
İZMİR	10.137.901	30.793.227	10.326.713	36.387.741	2	18	11	17
İSTANBUL	17.439.147	39.167.950	15.499.963	36.061.035	-11	-8	17	17
MUĞLA	6.342.732	33.922.058	6.412.670	34.391.456	1	1	7	16
BALIKESİR	8.246.500	10.574.726	9.710.685	15.980.386	18	51	11	8
BURSA	5.188.805	7.768.683	6.949.257	9.632.867	34	24	8	5
ADANA	8.725.788	11.294.762	4.986.237	8.206.044	-43	-27	5	4
DENİZLİ	3.049.001	6.157.856	3.570.634	7.985.840	17	30	4	4
KONYA	4.877.550	5.318.467	4.842.714	6.842.846	-1	29	5	3
MERSİN	3.668.456	6.415.557	4.452.964	5.619.461	21	-12	5	3
SAMSUN	855.445	5.326.656	942.890	5.133.552	10	-4	1	2
GAZİANTEP	3.530.538	3.840.968	2.695.985	4.743.359	-24	23	3	2
TRABZON	6.269.266	10.598.072	955.639	4.026.022	-85	-62	1	2
UŞAK	1.755.162	1.589.560	2.200.026	3.507.922	25	121	2	2
RİZE	513.693	2.344.509	781.747	3.364.474	52	44	1	2
ANKARA	3.054.237	3.188.965	1.970.779	3.155.573	-35	-1	2	2
MANİSA	2.430.787	2.296.863	2.618.152	2.912.869	8	27	3	1
ANTALYA	205.688	638.672	897.468	2.700.979	336	323	1	1
HATAY	1.197.640	1.890.375	1.685.998	2.608.443	41	38	2	1
KOCAELİ	598.001	1.850.106	1.383.450	2.441.725	131	32	1	1
BOLU	2.338.595	2.667.208	1.735.859	1.917.311	-26	-28	2	1
ŞİRİNAK	2.696.452	3.319.347	1.429.041	1.617.017	-47	-51	2	1
AFYON	3.947.262	3.869.923	1.253.229	1.448.287	-68	-63	1	1
KAYSERİ	2.302.019	1.919.421	961.075	1.297.499	-58	-32	1	1
MALATYA	2.128.638	2.870.609	616.249	1.110.265	-71	-61	1	1
ÇANAKKALE	264.259	825.290	231.659	970.120	-12	18	0	0
EDİRNE	272.346	988.952	207.112	894.419	-24	-10	0	0
SAKARYA	156.619	505.054	630.130	659.507	302	31	1	0
AKSARAY	228.650	163.989	646.650	573.571	183	250	1	0
BURDUR	20.933	118.657	383.830	486.296	1.734	310	0	0
ZONGULDAK	19.602	142.184	56.248	452.498	187	218	0	0
ELAZIĞ	437.998	678.410	261.567	403.719	-40	-40	0	0
ÇORUM	88.916	225.304	126.018	393.108	42	74	0	0
KİLİS	74.243	88.808	212.565	214.470	186	141	0	0
KARAMAN	610.706	530.458	181.941	211.781	-70	-60	0	0
SİVAS	75.150	300.995	51.556	210.892	-31	-30	0	0
YALOVA	61.757	213.369	20.480	151.883	-67	-29	0	0
AYDIN	70.298	61.596	86.120	134.098	23	118	0	0
ORDU	14.300	55.818	34.566	104.604	142	87	0	0
ERZİNCAN	297.179	200.905	124.152	96.252	-58	-52	0	0
KÜTAHYA	157.015	130.331	73.043	76.904	-53	-41	0	0
İĞDIR	34.526	40.989	43.904	68.354	27	67	0	0
TEKİRDAĞ	149.000	103.025	3.245	54.936	-98	-47	0	0
MARDİN	158.279	198.118	45.636	54.575	-71	-72	0	0
NEVŞEHİR	96.570	77.940	35.454	46.154	-63	-41	0	0
BİNGÖL	9.300	50.220	10.409	30.392	12	-39	0	0
YOZGAT			20.130	23.050	100	100	0	0
NİĞDE			25.000	18.182	100	100	0	0

VAN			1.350	7.946	100	100	0	0
K.MARAŞ	1.552	9.076	220	1.631	-86	-82	0	0
AĞRI	203	746	221	1.014	9	36	0	0
ŞANLIURFA			1.468	512	100	100	0	0
ARTVIN	33.041	32.630	40	476	-100	-99	0	0
BILECIK	92.200	75.098			-100	-100	0	0
KIRŞEHİR	217.467	170.661			-100	-100	0	0
ÇANKIRI	3.385	14.723			-100	-100	0	0
DÜZCE	16.231	74.813			-100	-100	0	0
KIRKLARELİ	20.942	128.382			-100	-100	0	0
ISPARTA	280.445	445.730			-100	-100	0	0
Toplam	105.462.414	206.276.813	92.394.137	209.438.319	-12	2	100	100



# ASHİB

Akdeniz Su Ürünleri ve Hayvansal Mamuller  
İhracatçıları Birliği

## AKDENİZ SU ÜRÜNLERİ VE HAYVANSAL MAMULLER

### İHRACATÇILARI BİRLİĞİ

### İL BAZLI İHRACAT DEĞERLENDİRMESİ

Akdeniz Su Ürünleri ve Hayvansal Mamuller İhracatçıları Birliği 2021 yılı Şubat ayı sektörel ihracatı iller bazında incelendiğinde; Adana'nın yaklaşık 8,2 milyon \$ ile ilk sırada yer aldığı görülmektedir. Bu ili sırasıyla Mersin ve Konya takip etmektedir.

İL ADI	2020 ŞUBAT		2021 ŞUBAT		DEĞİŞİM (%)		PAY (%)	
	KG	FOB	KG	FOB	KG	FOB	KG	FOB
ADANA	8.725.788	11.294.762	4.986.237	8.206.044	-43	-27	32	36
MERSİN	3.592.464	6.231.622	4.364.435	5.389.598	21	-14	28	23
KONYA	2.408.725	2.755.858	2.738.113	3.077.121	14	12	18	13
HATAY	1.197.640	1.890.375	1.685.998	2.608.443	41	38	11	11
İZMİR	365.388	1.847.403	333.983	1.820.140	-9	-1	2	8
KAYSERİ	2.255.419	1.879.641	961.075	1.297.499	-57	-31	6	6
KARAMAN	610.706	530.458	181.941	211.781	-70	-60	1	1
ANKARA			75.012	126.107	100	100	0	1
SIVAS	33.012	132.048	21.080	86.707	-36	-34	0	0
MARDIN	158.279	198.118	43.696	48.499	-72	-76	0	0
YOZGAT			20.130	23.050	100	100	0	0
NEVŞEHİR	96.570	77.940	11.454	21.584	-88	-72	0	0
NİĞDE			25.000	18.182	100	100	0	0
AKSARAY	3.650	7.889	6.150	7.571	68	-4	0	0
K.MARAŞ			16	319	100	100	0	0
Toplam	19.447.641	26.846.112	15.454.320	22.942.647	-21	-15	100	100

# AKDENİZ SU ÜRÜNLERİ VE HAYVANSAL MAMULLER

## İHRACATÇILARI BİRLİĞİ

### ÜLKE BAZLI İHRACAT DEĞERLENDİRMESİ

Akdeniz Su Ürünleri ve Hayvansal Mamuller İhracatçıları Birliğinin 2021 yılı Şubat ayı değer bazında ihracatı ülkelere göre incelendiğinde; Irak'ın yaklaşık 6 milyon \$ ile ilk sırada olduğu ve bu ülkeyi sırasıyla Suriye ve Almanya'nın takip ettiği görülmektedir.

ÜLKE ADI	2020 ŞUBAT		2021 ŞUBAT		DEĞİŞİM		PAY	
	KG	FOB	KG	FOB	(%)		(%)	
					KG	FOB	KG	FOB
IRAK	7.081.482	9.903.287	3.861.995	5.987.642	-45	-40	25	26
SURİYE	5.948.921	5.750.791	3.099.237	4.024.796	-48	-30	20	18
ALMANYA	299.236	1.805.601	308.951	1.938.477	3	7	2	8
ÇİN HALK CUMHURİYETİ			1.426.135	1.418.904	100	100	9	6
LÜBNAN	417.070	1.103.887	849.230	1.176.696	104	7	5	5
BİRLEŞİK ARAP EMİRLİKLERİ	414.230	346.152	969.285	1.120.601	134	224	6	5
KATAR	802.390	892.495	692.237	782.575	-14	-12	4	3
İTALYA	77.175	671.134	79.403	574.339	3	-14	1	3
UMMAN	233.400	265.947	464.246	571.156	99	115	3	2
GAMBIYA	161.587	249.882	235.570	373.309	46	49	2	2
HONG KONG	162.000	80.190	195.125	330.526	20	312	1	1
MERSİN SERBEST BÖLGE	78.192	239.938	93.347	324.888	19	35	1	1
KUVEYT	1.177.390	970.585	263.995	318.605	-78	-67	2	1
KKTC	71.783	295.258	66.959	305.199	-7	3	0	1
RUSYA FEDERASYONU			61.800	304.560	100	100	0	1
PAKİSTAN	300.030	272.370	325.000	262.700	8	-4	2	1
İSRAİL			52.684	248.375	100	100	0	1
KIRGIZİSTAN			147.681	223.810	100	100	1	1
SENEGAL	75.204	133.576	110.337	218.690	47	64	1	1
İSPANYA	42.058	207.703	63.395	204.371	51	-2	0	1
LİBYA			158.268	194.891	100	100	1	1
ÜRDÜN	30.040	40.055	52.120	161.646	74	304	0	1
ENDONEZYA			303.750	143.590	100	100	2	1
BANGLADEŞ	400.000	1.019.350	248.600	136.390	-38	-87	2	1
MALİ	17.136	23.104	81.269	133.383	374	477	1	1
YUNANİSTAN			37.495	121.921	100	100	0	1
TÜRKMENİSTAN	390.447	167.391	219.960	120.978	-44	-28	1	1
NİJERYA	140.000	63.120	296.050	114.173	111	81	2	0
MORİTANYA	20.380	39.311	67.131	104.396	229	166	0	0
FRANSA	12.096	120.697	14.032	100.668	16	-17	0	0
BELÇİKA	26	12.000	21.107	99.969	81.079	733	0	0
BİRLEŞİK KRALLIK	4.800	33.511	17.810	76.749	271	129	0	0
ÖZBEKİSTAN	130.120	72.501	62.600	71.220	-52	-2	0	0
AZERBAYCAN-NAHÇIVAN			49.187	64.177	100	100	0	0
BULGARİSTAN			43.200	57.778	100	100	0	0
ROMANYA	19.800	68.145	10.296	56.339	-48	-17	0	0

MOLDAVYA			39.216	52.966	100	100	0	0
KOSOVA			22.101	37.875	100	100	0	0
MISIR	53.145	50.500	50.000	37.000	-6	-27	0	0
HIRVATİSTAN			7.500	35.370	100	100	0	0
DUBAİ	71.284	63.172	31.500	33.493	-56	-47	0	0
SOMALI	24.150	20.290	24.539	32.458	2	60	0	0
GÜRCİSTAN	27.970	20.240	12.797	29.716	-54	47	0	0
FİLDİŞİ SAHİLİ			50.330	27.505	100	100	0	0
HOLLANDA			6.003	26.570	100	100	0	0
AFGANİSTAN	99.258	203.808	13.608	26.158	-86	-87	0	0
SAO TOME VE PRİNÇİPE	17.754	23.420	20.815	26.007	17	11	0	0
MAURİTİUS			16.800	24.400	100	100	0	0
TOGO			48.720	23.973	100	100	0	0
BAHREYN			22.600	22.830	100	100	0	0
ÇEKYA			4.950	20.410	100	100	0	0
VIETNAM	144.993	437.727	27.000	6.750	-81	-98	0	0
TACİKİSTAN			3.115	5.831	100	100	0	0
İRLANDA			1.088	2.269	100	100	0	0
BRUNEI			1.998	1.189	100	100	0	0
AVUSTRALYA	93	872	138	1.072	49	23	0	0
KAMERUN			16	319	100	100	0	0
SUDAN	25.000	17.875			-100	-100	0	0
LİBERYA	28.000	26.600			-100	-100	0	0
BAHAMALAR	108	67			-100	-100	0	0
SLOVENYA	11.400	57.750			-100	-100	0	0
VENEZUELLA	16.608	22.679			-100	-100	0	0
BİRLEŞİK DEVLETLER	15.532	22.481			-100	-100	0	0
ARNAVUTLUK	20.910	77.281			-100	-100	0	0
KONGO	28.000	24.890			-100	-100	0	0
MALEZYA	2.090	6.742			-100	-100	0	0
SUUDİ ARABİSTAN	3.960	19.706			-100	-100	0	0
CEZAYİR	250.000	675.000			-100	-100	0	0
HİNDİSTAN	48.000	35.000			-100	-100	0	0
TAYLAND	52.392	192.033			-100	-100	0	0
Toplam	19.447.641	26.846.112	15.454.320	22.942.647	-21	-15	100	100

# AKDENİZ SU ÜRÜNLERİ VE HAYVANSAL MAMULLER İHRACATÇILARI BİRLİĞİ

## ÜRÜN BAZLI İHRACAT DEĞERLENDİRMESİ

Akdeniz Su Ürünleri ve Hayvansal Mamulleri İhracatçıları Birliğinin 2021 yılı Şubat ayı ürün ihracatı değer bazında incelendiğinde; yaklaşık 5,1 milyon \$ ve %22'lik pay ile kümes hayvanları etleri ve sakatları ilk sırada yer alırken; kuş ve kümes hayvanları yumurtaları %20'lik pay ve 4,5 milyon \$ ile ikinci sırada yer almaktadır. Bu ürünlerin ardından yaklaşık 2 milyon \$ ile hazırlanmış konserve edilmiş et ve sakatlar üçüncü sırada yer almaktadır.

ÜRÜN ADI	2020 ŞUBAT		2021 ŞUBAT		DEĞİŞİM (%)		PAY (%)	
	KG	FOB	KG	FOB	KG	FOB	KG	FOB
	KÜMES HAYVANLARI.ETLERİ VE SAKATATLARI	6.847.254	8.245.586	4.185.287	5.095.978	-39	-38	27
KUŞ VE KÜMES HAYVALARI YUMURTALARI	5.278.673	4.821.442	3.071.215	4.474.923	-42	-7	20	20
HAZIRLANMIŞ.KONSERVE EDİLMİŞ ET.SAKATAT	1.218.329	1.481.646	2.024.980	2.018.995	66	36	13	9
BALIKLAR(DONDURULMUŞ)	316.147	1.290.341	458.391	1.957.928	45	52	3	9
PEYNİR ALTI SUYU	490.500	430.830	1.700.000	1.478.387	247	243	11	6
BALIKLAR(TAZE.SOĞUTULMUŞ)	802.328	1.560.341	638.229	1.414.493	-20	-9	4	6
CANLI KÜMES HAYVANLARI	2.585.667	2.639.812	987.526	1.293.138	-62	-51	6	6
PEYNİRLER VE LOR(PEYAZ PEYNİR HARİÇ)	367.768	1.403.699	254.995	1.085.392	-31	-23	2	5
BAĞIRSAK(KURUTULMUŞ ŞİRDENLER)	154.760	984.950	45.512	749.089	-71	-24	0	3
BALIK FİLETOLARI	185.838	1.029.496	109.134	718.031	-41	-30	1	3
ET.SAKATAT.K.DENİZ HAY..YUMUŞAKÇA.İNSAN YEMESİNE UYGUN OLMAYANUNPELLET-KIKIRDAK	169.023	105.543	897.120	418.127	431	296	6	2
SÜT TOZU	700.210	1.841.032	131.177	395.023	-81	-79	1	2
ETTEN SAKATATTAN YAPILMIŞ SOSİS	54.348	68.864	367.016	327.045	575	375	2	1
YUMUŞAKÇA VE OMURGASIZLAR	34.998	334.739	54.328	313.548	55	-6	0	1
HAZIRLANMIŞ.KONSERVE VE DONDURLMUŞ BALIKLAR	50.635	213.951	66.267	297.644	31	39	0	1
TABİİ BAL			98.486	219.060	100	100	1	1
CANLI SIĞIRLAR			38.500	175.007	100	100	0	1
DİĞER HAYVAN ÜRÜNLERİ.DÖKÜNTÜ VE KILLARI			21.942	131.697	100	100	0	1
SÜT	78.805	102.885	140.655	106.710	78	4	1	0
KABUKLU HAYVANLAR	2.828	33.190	11.567	81.244	309	145	0	0
HAYVAN SAKATATI	61.300	56.790	58.874	66.222	-4	17	0	0
YOĞURT	26.095	30.523	40.184	37.397	54	23	0	0
CANLI DİĞER HAYVANLAR	866	22.979	1.778	27.653	105	20	0	0
SIVI DOMUZ YAĞI			23.960	17.262	100	100	0	0
CANLI ATLAR.EŞEKLER.KATIRLAR VE BARDOLAR	5.700	5.698	21.660	17.051	280	199	0	0
DİĞER ET.SAKATAT.YAĞ VE ÜRÜNLER	912	29.114	966	13.544	6	-53	0	0



HAZIRLANMIŞ VEYA KONSERVE EDİLMİŞ KABUKLU HAYVANLAR	7.042	55.995	350	3.850	-95	-93	0	0
DİĞER YAĞLAR VE BUNLARIN FRAKSİYONLARI			3.844	3.844	100	100	0	0
TEREYAĞI	4.958	24.011	361	2.809	-93	-88	0	0
BALIKLARIN VE DENİZ MEMELİLERİNİN YAĞLARI			18	1.558	100	100	0	0
BALIKLAR(KURUTULMUŞ. TUZLANMIŞ VEYA SALAMURA)	2.660	32.656			-100	-100	0	0
TOPLAM	19.447.641	26.846.112	15.454.320	22.942.647	-21	-15	100	100

**ALT SEKTÖRLER BAZINDA  
2021 ŞUBAT İHRACAT RAKAMLARI**

# KANATLI ETİ



**TÜRKİYE GENELİ 01.02.2021-28.02.2021 KANATLI ETİ**

ÜLKE ADI	2020 ŞUBAT		2021 ŞUBAT		DEĞİŞİM		PAY	
	KG	FOB	KG	FOB	(%)		(%)	
					KG	FOB	KG	FOB
İRAK	22.376.875	28.029.968	12.440.466	15.426.611	-44	-45	39	42
LİBYA	2.013.883	2.492.822	4.097.008	5.170.313	103	107	13	14
KONGO	2.317.154	2.126.221	2.015.328	1.987.458	-13	-7	6	5
ÖZBEKİSTAN	472.195	215.674	1.209.267	1.367.469	156	534	4	4
HONG KONG	2.347.797	1.666.673	1.637.482	1.290.880	-30	-23	5	4
UMMAN	433.483	672.775	795.048	1.081.929	83	61	2	3
MORİTANYA	239.989	317.208	747.360	963.053	211	204	2	3
GANA	493.080	255.906	1.104.100	948.147	124	271	3	3
GÜRCİSTAN	893.339	817.516	785.503	877.401	-12	7	2	2
ÇİN HALK CUMHURİYETİ			538.500	862.740	100	100	2	2
KUVEYT	123.745	285.309	484.641	803.908	292	182	2	2
BİRLEŞİK ARAP EMİRLİKLERİ	1.025.674	1.468.927	645.430	640.695	-37	-56	2	2
KONGO(DEM.CM)E.ZAİRE	579.002	567.502	588.404	553.346	2	-2	2	2
SURİYE	832.181	759.341	613.541	531.266	-26	-30	2	1
AZERBAYCAN-NAHÇIVAN	603.009	312.671	715.274	495.884	19	59	2	1
KATAR	371.899	614.420	235.878	397.428	-37	-35	1	1
ÜRDÜN	208.645	606.932	136.231	388.697	-35	-36	0	1
KIRGIZİSTAN	169.480	101.502	247.681	372.885	46	267	1	1
JAPONYA	284.239	690.009	168.396	244.448	-41	-65	1	1
VIETNAM	25.450	14.987	602.985	206.825	2.269	1.280	2	1
AFGANİSTAN	44.597	92.056	117.244	178.912	163	94	0	0
TAYLAND	54.000	43.703	242.978	170.979	350	291	1	0
GINE	78.000	73.080	157.710	163.155	102	123	0	0
SOMALI	18.144	26.958	107.619	151.660	493	463	0	0
TÜRKMENİSTAN	615.218	261.795	284.860	149.681	-54	-43	1	0
KOSOVA	15.358	33.706	102.837	133.019	570	295	0	0
TANZANYA(BİRLEŞ.CUM)			116.328	122.229	100	100	0	0
BAHREYN	17.393	52.944	79.700	106.865	358	102	0	0
FILİPİNLER	1.153.100	517.950	189.000	105.138	-84	-80	1	0
MOZAMBİK	50.200	32.495	164.800	74.078	228	128	1	0
UKRAYNA			51.362	67.766	100	100	0	0
VENEZUELLA			77.400	64.159	100	100	0	0
BENİN	51.820	55.236	50.506	57.305	-3	4	0	0
MALDİV ADALARI	14.189	25.547	45.930	56.087	224	120	0	0
SIERRA LEONE			146.900	53.319	100	100	0	0
FAS	75.000	30.000	100.000	52.500	33	75	0	0
ANGOLA	560.394	502.149	81.500	46.338	-85	-91	0	0
DUBAİ			27.000	28.755	100	100	0	0
NIJER			27.000	28.620	100	100	0	0
GABON	79.100	54.875	26.500	28.223	-66	-49	0	0
TOGO	52.000	45.470	23.541	22.952	-55	-50	0	0
HAİTİ	308.140	115.129	54.000	18.684	-82	-84	0	0
RUSYA FEDERASYONU	124.790	107.975	52.000	18.200	-58	-83	0	0
KKTC	17.758	30.294	8.146	17.108	-54	-44	0	0
GAMBIYA			12.433	16.040	100	100	0	0
KAMBOÇYA			27.002	13.501	100	100	0	0
ARNAVUTLUK	25.200	55.210	8.192	11.547	-67	-79	0	0
LİBERYA	151.000	82.650	25.000	11.250	-83	-86	0	0
PAKİSTAN			27.000	7.055	100	100	0	0
MENEMEN DERİ SR.BLG.	7.040	13.463	251	880	-96	-93	0	0

BOSNA-HERSEK	105.938	202.437			-100	-100	0	0
SEYŞEL ADALARI VE BA	13.999	17.849			-100	-100	0	0
KAMERUN	24.600	6.150			-100	-100	0	0
EKVATOR GİNESİ	26.000	26.000			-100	-100	0	0
MALEZYA	25.000	12.500			-100	-100	0	0
LAOS (HALK CUM.)	382.010	257.099			-100	-100	0	0
SUUDİ ARABİSTAN	553.601	1.312.688			-100	-100	0	0
MAURİTİUS	23.360	25.692			-100	-100	0	0
Toplam	40.478.067	46.129.463	32.243.262	36.587.389	-20	-21	100	100

**TÜRKİYE GENELİ 01.02.2021-28.02.2021 KONSERVE ET**

ÜLKE ADI	2020 ŞUBAT		2021 ŞUBAT		DEĞİŞİM (%)		PAY (%)	
	KG	FOB	KG	FOB	KG	FOB	KG	FOB
	IRAK	985.283	1.546.957	1.207.717	1.382.647	23	-11	33
KATAR	206.942	621.123	255.383	638.833	23	3	7	12
SURİYE	411.512	481.653	553.773	516.689	35	7	15	10
GAMBIYA	161.587	249.882	238.408	378.534	48	51	6	7
VENEZUELLA	16.608	22.679	289.194	321.776	1.641	1.319	8	6
LÜBNAN	79.372	81.768	384.351	320.124	384	292	10	6
KUVEYT	7.535	33.764	81.151	242.538	977	618	2	5
HONG KONG	15.572	59.705	80.169	232.961	415	290	2	4
BİRLEŞİK ARAP EMİRLİKLERİ	33.171	82.339	60.405	189.189	82	130	2	4
MAURİTİUS	33.846	78.386	84.020	187.043	148	139	2	4
KKTC	51.757	151.979	60.840	168.758	18	11	2	3
MALİ	17.136	23.104	81.269	133.383	374	477	2	3
SENEGAL	75.204	133.576	72.337	108.890	-4	-18	2	2
KOSOVA	43.181	72.928	50.950	89.034	18	22	1	2
ÜRDÜN			35.415	66.703	100	100	1	1
GÜRCİSTAN	7.714	25.784	19.236	55.212	149	114	1	1
LİBYA	15.000	25.979	15.800	54.236	5	109	0	1
FAS	15.081	24.068	28.420	52.836	88	120	1	1
MORİTANYA	20.380	39.311	18.794	37.174	-8	-5	1	1
UMMAN	8.689	15.610	16.741	36.968	93	137	0	1
AZERBAYCAN-NAHÇIVAN	20.159	53.923	10.788	32.102	-46	-40	0	1
SAO TOME VE PRINCIPE	17.754	23.420	20.815	26.007	17	11	1	0
SINGAPUR			14.000	24.640	100	100	0	0
ARNAVUTLUK			6.559	11.122	100	100	0	0
DUBAİ			6.000	6.544	100	100	0	0
BAHREYN	3.647	15.626	1.939	5.809	-47	-63	0	0
KONGO(DEM.CM)E.ZAİRE			446	986	100	100	0	0
TÜRKMENİSTAN			170	321	100	100	0	0
BİRLEŞİK DEVLETLER			2	302	100	100	0	0
MALDİV ADALARI	2.340	5.542	50	174	-98	-97	0	0
NİJERYA			23	147	100	100	0	0
CIBUTI	1.567	4.317			-100	-100	0	0
AFGANİSTAN	3.000	8.250			-100	-100	0	0
SEYŞEL ADALARI VE BA	9.996	9.746			-100	-100	0	0
BANGLADEŞ	3.011	5.369			-100	-100	0	0
SUUDİ ARABİSTAN	25.692	46.343			-100	-100	0	0
Toplam	2.292.735	3.943.131	3.695.165	5.321.684	61	35	100	100

# SÜT VE SÜT ÜRÜNLERİ



**TÜRKİYE GENELİ 01.02.2021-28.02.2021 SÜT VE SÜT ÜRÜNLERİ**


ÜLKE ADI	2020 ŞUBAT		2021 ŞUBAT		DEĞİŞİM		PAY	
	KG	FOB	KG	FOB	(%)		(%)	
					KG	FOB	KG	FOB
ÇİN HALK CUMHURİYETİ			5.282.700	4.518.493	100	100	34	19
İRAK	1.482.649	4.117.126	1.228.452	3.453.747	-17	-16	8	15
BİRLEŞİK ARAP EMİRLİKLERİ	477.082	1.224.359	715.803	1.940.255	50	58	5	8
KUVEYT	554.062	1.832.670	406.095	1.304.813	-27	-29	3	6
MISIR	1.203.565	1.312.670	932.055	1.257.897	-23	-4	6	5
CEZAYİR	858.000	1.612.516	521.000	1.245.280	-39	-23	3	5
LİBYA	513.107	697.160	751.859	626.092	47	-10	5	3
VIETNAM	295.700	274.310	505.700	561.124	71	105	3	2
İSRAİL	139.423	199.926	146.348	555.262	5	178	1	2
KKTC	470.412	881.728	250.148	545.474	-47	-38	2	2
ALMANYA	67.454	426.344	80.697	529.408	20	24	1	2
BANGLADEŞ	550.000	1.430.150	210.757	504.845	-62	-65	1	2
FİLİPİNLER	348.000	243.194	476.150	499.809	37	106	3	2
KATAR	151.212	599.884	88.769	431.007	-41	-28	1	2
AZERBAJCAN-NAHÇIVAN	164.901	360.251	194.317	402.872	18	12	1	2
BAHREYN	164.973	395.609	128.991	386.625	-22	-2	1	2
PAKİSTAN	562.300	678.153	447.040	375.546	-20	-45	3	2
BİRLEŞİK DEVLETLER	69.160	352.151	76.442	374.452	11	6	0	2
ÜRDÜN	255.043	766.074	95.866	340.655	-62	-56	1	1
LÜBNAN	22.290	79.966	66.147	318.723	197	299	0	1
MERSİN SERBEST BÖLGE	78.192	239.938	69.137	305.556	-12	27	0	1
UMMAN	112.445	326.133	110.120	288.840	-2	-11	1	1
SİNGAPUR	17.622	58.172	320.595	270.796	1.719	366	2	1
FAS	99.625	80.078	339.800	269.814	241	237	2	1
MALEZYA	163.600	157.437	243.000	227.520	49	45	2	1
HİNDİSTAN	246.000	200.970	246.000	218.720	0	9	2	1
SURİYE	93.719	252.879	191.379	174.041	104	-31	1	1
TUNUS	43.464	51.740	181.000	148.379	316	187	1	1
GÜRCİSTAN	154.511	178.773	134.026	138.446	-13	-23	1	1
SOMALI	350	1.314	61.898	117.056	17.585	8.805	0	0
SENEGAL			38.039	109.827	100	100	0	0
GANA			120.000	107.700	100	100	1	0
TANZANYA(BİRLEŞ.CUM)			26.284	104.752	100	100	0	0
TOGO	149.000	100.121	132.000	101.580	-11	1	1	0
TAYVAN	1.560	7.187	120.000	86.450	7.592	1.103	1	0
MORİTANYA	65.527	46.308	111.596	81.334	70	76	1	0
ÖZBEKİSTAN	226.000	175.850	30.665	69.154	-86	-61	0	0
AFGANİSTAN	185.709	336.954	50.471	63.644	-73	-81	0	0
VENEZUELLA			44.284	63.061	100	100	0	0
TÜRKMENİSTAN	141.839	218.153	26.631	49.231	-81	-77	0	0
İSVEÇ			7.537	47.728	100	100	0	0
KAZAKİSTAN	5.314	7.033	12.837	45.856	142	552	0	0
TAYLAND	83.012	167.848	52.500	45.788	-37	-73	0	0
DUBAİ			13.754	41.913	100	100	0	0
KANADA			19.114	38.465	100	100	0	0
TACİKİSTAN			25.776	37.496	100	100	0	0
RUSYA FEDERASYONU	13.823	41.229	11.846	36.713	-14	-11	0	0
FİLDİŞİ SAHİLİ			50.330	27.505	100	100	0	0
GAZİANTEP SERB.BÖLG.	125.000	110.250	24.250	18.309	-81	-83	0	0

KUZEY MAKEDONYA			4.654	14.221	100	100	0	0
KOSOVA	19.758	21.213	4.967	13.572	-75	-36	0	0
KAMERUN			10.000	10.100	100	100	0	0
İRAN (İSLAM CUM.)	3.215	12.040	1.350	7.946	-58	-34	0	0
MALDİV ADALARI	1.214	4.673	1.925	7.263	59	55	0	0
SEYŞEL ADALARI VE BA	26.578	37.493	12.121	6.770	-54	-82	0	0
EGE SERBEST BÖLGE			1.500	4.860	100	100	0	0
BAHAMALAR	108	67	1.036	3.793	859	5.528	0	0
AVRUPA SERBEST BÖLG.	8.500	23.692	1.055	3.634	-88	-85	0	0
JAPONYA	792	2.835	934	2.947	18	4	0	0
NİJERYA	24	74	447	2.715	1.723	3.565	0	0
MENEMEN DERİ SR.BLG.			2.268	2.564	100	100	0	0
İRLANDA			588	1.665	100	100	0	0
MAURİTİUS			1.000	1.350	100	100	0	0
BRUNEI			1.998	1.189	100	100	0	0
MOGOLİSTAN			5	68	100	100	0	0
MOLDAVYA			12	33	100	100	0	0
ANGOLA	27	153			-100	-100	0	0
YENİ ZELANDA	36	232			-100	-100	0	0
CIBUTI	116	448			-100	-100	0	0
KONGO(DEM.CM)E.ZAİRE	2.321	14.481			-100	-100	0	0
KENYA	50.000	58.500			-100	-100	0	0
SUDAN	123.500	89.435			-100	-100	0	0
BOSNA-HERSEK	2.250	10.238			-100	-100	0	0
İST.DERİ SERB.BÖLGE	100	308			-100	-100	0	0
HONG KONG	1.229	7.866			-100	-100	0	0
MYANMAR (BURMA)	18.500	16.310			-100	-100	0	0
MALİ	54	149			-100	-100	0	0
UKRAYNA	100	5			-100	-100	0	0
BURSA SERBEST BÖLG.	60	178			-100	-100	0	0
BİRLEŞİK KRALLIK	10.342	54.369			-100	-100	0	0
GINE	4.750	18.399			-100	-100	0	0
SUUDİ ARABİSTAN	1.412.415	4.512.453			-100	-100	0	0
YEMEN	9.808	24.289			-100	-100	0	0
Toplam	12.051.441	25.152.506	15.466.060	23.592.742	28	-6	100	100

# BALIKLAR VE SU ÜRÜNLERİ



**ASHiB**  
Akdeniz Su Ürünleri ve Hayvansal Mamuller  
İhracatçıları Birliği






**TÜRKİYE GENELİ 01.02.2021-28.02.2021 BALIKLAR VE SU ÜRÜNLERİ**

ÜLKE ADI	2020 ŞUBAT		2021 ŞUBAT		DEĞİŞİM		PAY	
	KG	FOB	KG	FOB	(%)		(%)	
					KG	FOB	KG	FOB
RUSYA FEDERASYONU	1.288.363	5.802.914	2.714.243	12.558.144	111	116	15	13
İTALYA	2.507.447	11.388.943	2.388.079	12.323.214	-5	8	13	12
JAPONYA	899.172	9.813.355	951.580	10.256.224	6	5	5	10
BİRLEŞİK KRALLIK	769.591	4.951.561	1.369.988	9.771.054	78	97	7	10
YUNANİSTAN	1.414.585	6.060.540	1.695.453	8.217.666	20	36	9	8
HOLLANDA	2.129.448	13.089.245	1.306.341	7.703.694	-39	-41	7	8
ALMANYA	1.083.302	6.095.768	1.174.157	7.165.940	8	18	6	7
İSPANYA	875.770	3.532.164	934.845	4.123.500	7	17	5	4
BİRLEŞİK DEVLETLER	632.280	4.298.615	545.792	3.272.068	-14	-24	3	3
İSRAİL	412.757	1.924.782	621.578	2.869.779	51	49	3	3
PORTEKİZ	330.370	1.519.800	482.913	2.185.614	46	44	3	2
BİRLEŞİK ARAP EMİRLİKLERİ	335.186	1.457.245	412.293	1.765.047	23	21	2	2
HONG KONG	1.985	185.754	24.000	1.750.800	1.109	843	0	2
UKRAYNA	320.331	1.120.261	343.816	1.526.605	7	36	2	2
ÜRDÜN	114.110	443.857	397.654	1.416.853	248	219	2	1
GÜNEY KORE CUMHURİYE	140.441	1.021.403	199.075	1.334.991	42	31	1	1
KUVEYT	191.980	894.821	212.641	1.171.971	11	31	1	1
LÜBNAN	427.170	1.364.218	317.212	1.146.378	-26	-16	2	1
ROMANYA	266.168	1.010.124	286.720	1.076.023	8	7	2	1
FRANSA	342.519	1.820.773	164.390	909.653	-52	-50	1	1
VIETNAM	21.436	109.890	244.599	897.494	1.041	717	1	1
KATAR	130.754	499.652	141.190	672.605	8	35	1	1
SURİYE	216.787	347.572	433.759	627.763	100	81	2	1
BELÇİKA	38.467	249.325	78.303	582.349	104	134	0	1
KKTC	119.313	491.480	97.052	459.923	-19	-6	1	0
LİTVANYA	63.831	294.218	103.049	446.295	61	52	1	0
KANADA	43.460	262.903	82.525	403.363	90	53	0	0
IRAK	317.221	515.412	64.706	342.351	-80	-34	0	0
AZERBAYCAN-NAHÇIVAN	39.372	224.820	85.580	320.499	117	43	0	0
UMMAN	1.500	6.455	2.160	278.436	44	4.213	0	0
AVUSTURYA	2.376	22.623	51.334	249.569	2.061	1.003	0	0
BULGARİSTAN	35.028	112.264	82.197	241.013	135	115	0	0
GÜRCİSTAN	42.836	180.809	39.829	220.140	-7	22	0	0
ÇEKYA	47.400	159.136	38.952	196.891	-18	24	0	0
SİRBİSTAN	56.600	187.830	54.480	153.962	-4	-18	0	0
TAYVAN	41.000	305.660	22.000	139.950	-46	-54	0	0
POLONYA	108.931	515.803	44.960	138.533	-59	-73	0	0
İSVEÇ			17.278	107.309	100	100	0	0
ÇİN HALK CUMHURİYETİ	1.005	15.075	1.400	80.810	39	436	0	0
LİBYA	149.782	582.865	22.000	76.197	-85	-87	0	0
SLOVENYA	29.880	143.068	12.200	68.204	-59	-52	0	0
BAHREYN	9.550	41.254	13.420	56.404	41	37	0	0
HIRVATİSTAN	29.200	98.569	22.500	54.835	-23	-44	0	0
MOLDAVYA			39.216	52.966	100	100	0	0
KAZAKİSTAN	7.380	37.519	8.180	43.268	11	15	0	0
VENEZUELLA			7.000	24.934	100	100	0	0
İSVİÇRE	20.885	151.785	1.261	12.042	-94	-92	0	0

AFGANİSTAN			3.008	11.819	100	100	0	0
BEYAZ RUSYA	7.548	34.117	900	3.880	-88	-89	0	0
DANİMARKA	28.067	145.538	133	2.650	-100	-98	0	0
TACİKİSTAN			904	1.693	100	100	0	0
AVUSTRALYA	93	872	138	1.072	49	23	0	0
KAMERUN			16	319	100	100	0	0
ETİYOPYA			18	50	100	100	0	0
NIJER	339	1.076			-100	-100	0	0
MACARİSTAN	19.200	87.699			-100	-100	0	0
GÜNEY AFRIKA CUMHURİ	88	2.417			-100	-100	0	0
NIJERYA	17	49			-100	-100	0	0
MISIR	15.483	62.164			-100	-100	0	0
ARNAVUTLUK	20.910	77.281			-100	-100	0	0
RUANDA	6	49			-100	-100	0	0
SOMALI	145	273			-100	-100	0	0
MALTA	7.724	39.179			-100	-100	0	0
KUZEY MAKEDONYA	6.700	46.129			-100	-100	0	0
SLOVAKYA	19.200	63.077			-100	-100	0	0
TAYLAND	19.420	60.345			-100	-100	0	0
Toplam	16.201.910	83.972.395	18.359.017	99.514.805	13	19	100	100

# YUMURTA



**TÜRKİYE GENELİ 01.02.2021-28.02.2021 YUMURTA**

ÜLKE ADI	2020 ŞUBAT		2021 ŞUBAT		DEĞİŞİM		PAY	
	KG	FOB	KG	FOB	(%)		(%)	
					KG	FOB	KG	FOB
RUSYA FEDERASYONU	87.095	271.031	1.084.270	4.592.035	1.145	1.594	8	18
BİRLEŞİK ARAP EMİRLİKLERİ	1.927.499	2.185.234	3.325.968	4.213.460	73	93	24	17
KATAR	2.824.256	2.744.009	2.442.792	3.199.357	-14	17	18	13
IRAK	1.091.069	3.615.102	621.166	2.967.968	-43	-18	5	12
SURİYE	8.574.622	7.331.352	1.901.431	2.817.673	-78	-62	14	11
UMMAN	1.113.026	1.306.234	1.379.560	2.650.879	24	103	10	11
KUVEYT	4.447.000	3.730.116	1.631.885	2.125.619	-63	-43	12	9
KAZAKİSTAN	61.915	270.947	144.131	582.954	133	115	1	2
BAHREYN	250.008	385.303	378.120	537.833	51	40	3	2
DUBAİ	1.148.336	1.006.586	270.300	294.169	-76	-71	2	1
AZERBAJCAN-NAHÇIVAN	59.575	230.674	143.700	283.464	141	23	1	1
KENYA			39.400	163.850	100	100	0	1
UGANDA	8.000	29.440	26.100	117.774	226	300	0	0
SOMALI	24.150	20.290	100.530	115.895	316	471	1	0
ÖZBEKİSTAN	34.480	45.921	21.512	91.610	-38	99	0	0
GAMBIYA			47.900	81.960	100	100	0	0
LİBYA			27.668	47.163	100	100	0	0
SIERRA LEONE	26.527	21.444	24.800	32.548	-7	52	0	0
CIBUTI	38.760	41.676	22.300	26.900	-42	-35	0	0
NİJERYA	5.430	18.800	4.500	25.924	-17	38	0	0
MADAGASKAR	12.030	47.437	2.000	16.170	-83	-66	0	0
LÜBNAN			2.400	12.564	100	100	0	0
KKTC			5.850	6.674	100	100	0	0
MERSİN SERBEST BÖLGE			250	2.070	100	100	0	0
SUDAN	74.106	259.388			-100	-100	0	0
GÜRCİSTAN	83.700	197.114			-100	-100	0	0
FİLDİŞİ SAHİLİ	21.505	82.975			-100	-100	0	0
RUANDA	4.960	16.454			-100	-100	0	0
TACİKİSTAN	950	3.856			-100	-100	0	0
SUUDİ ARABİSTAN	4.520	20.005			-100	-100	0	0
Toplam	21.923.518	23.881.387	13.648.533	25.006.513	-38	5	100	100

# BAĞIRSAK SAKATAT SEKTÖRÜ



**ASHiB**  
Akdeniz Su Ürünleri ve Hayvansal Mamuller  
İhracatçıları Birliği



**TÜRKİYE GENELİ 01.02.2021-28.02.2021 BAĞIRSAK**

ÜLKE ADI	2020 ŞUBAT		2021 ŞUBAT		DEĞİŞİM		PAY	
					(% )		(% )	
	KG	FOB	KG	FOB	KG	FOB	KG	FOB
HONG KONG	62.095	460.450	204.555	1.586.598	229	245	23	31
ALMANYA	26.122	822.837	35.346	1.244.096	35	51	4	24
FRANSA	20.669	210.070	42.399	664.269	105	216	5	13
AVUSTURYA	3.785	113.830	8.826	313.227	133	175	1	6
DANİMARKA	16.415	343.907	11.025	278.944	-33	-19	1	5
GANA	56.000	60.200	266.000	269.200	375	347	30	5
VIETNAM	172.450	595.444	30.300	207.100	-82	-65	3	4
FİLDİŞİ SAHİLİ			150.000	157.000	100	100	17	3
BULGARİSTAN	696	20.903	23.796	96.441	3.319	361	3	2
İTALYA	16.325	172.360	4.465	74.539	-73	-57	1	1
ROMANYA	276	6.329	3.122	64.294	1.031	916	0	1
KONGO(DEM.CM)E.ZAİRE	28.000	26.600	56.000	58.800	100	121	6	1
TRAKYA SERBEST BÖLGE			11.020	57.129	100	100	1	1
KONGO			28.000	29.680	100	100	3	1
SİRBİSTAN	3.660	36.776	1.000	6.931	-73	-81	0	0
KUZHEY MAKEDONYA	728	5.211	480	5.080	-34	-3	0	0
GÜRCİSTAN			411	3.498	100	100	0	0
MISIR	13.645	20.100			-100	-100	0	0
POLONYA	5.540	128.842			-100	-100	0	0
Toplam	426.406	3.023.858	876.744	5.116.825	106	69	100	100

**TÜRKİYE GENELİ 01.02.2021-28.02.2021 SAKATAT**

ÜLKE ADI	2020 ŞUBAT		2021 ŞUBAT		DEĞİŞİM		PAY	
					(% )		(% )	
	KG	FOB	KG	FOB	KG	FOB	KG	FOB
HONG KONG	53.752	213.169	111.450	837.190	107	293	35	80
FİLDİŞİ SAHİLİ			96.000	81.420	100	100	30	8
ÇİN HALK CUMHURİYETİ			51.135	59.649	100	100	16	6
GAMBIYA			25.000	40.000	100	100	8	4
SIERRA LEONE			26.000	18.980	100	100	8	2
SURİYE	15.960	8.820	7.739	6.573	-52	-25	2	1
GANA			5.000	6.250	100	100	2	1
KATAR			69	1.323	100	100	0	0
LİBERYA	28.000	26.600			-100	-100	0	0
VIETNAM	58.000	549.200			-100	-100	0	0
KONGO	28.000	24.890			-100	-100	0	0
Toplam	183.712	822.679	322.393	1.051.385	75	28	100	100